



Patient User Guide

Requisitos de dispositivo para smartphone ou tablet



A Cambridge Health Alliance fez uma parceria com o Mend para oferecer aos pacientes uma experiência excepcional de Telessaúde.

Isso lhe permite se conectar ao seu profissional de saúde em qualquer dispositivo com câmera, microfone e conexão com a internet. Pode ser um smartphone, tablet ou computador.

Requisitos para dispositivos Apple (iPad/iPhone)



Sistema operacional: seu dispositivo deve ter o iOS 12.2 ou superior para se conectar a uma Consulta por Vídeo num navegador web. Recomendamos usar o iOS mais recente que o seu dispositivo suportar. Para verificar atualizações no seu dispositivo, siga estas instruções externas: [clique AQUI](#)



Navegador web: para se conectar por navegador, use o app Safari que vem instalado por padrão no seu dispositivo. Por padrão, esse app é atualizado com o seu sistema operacional, então não é necessário verificar a versão mais recente manualmente.

Requisitos para dispositivos Android




Sistema operacional: seu dispositivo deve estar equipado com Android 5.0 ou superior.



Navegador web: para a melhor experiência, recomendamos a versão mais recente do Google Chrome para Android.

- Caso não tenha o Google Chrome para Android no seu dispositivo, baixe-o aqui: [clique AQUI](#)
- Se não tiver certeza se tem a versão mais recente instalada, leia este recurso externo: [clique AQUI](#)

Precisa de ajuda?

Use o recurso de chat **Preciso de ajuda**  dentro do Mend.

Ainda está com dificuldade? Contate o consultório do seu profissional de saúde ou ligue para a Linha Direta da Gestão de Informações de Saúde (HIM) do MyCHART no (617) 381-7266 para obter mais ajuda.





Patient User Guide

Requisitos de dispositivo para smartphone ou tablet (continuação):

Conexão de internet

Recomenda-se uma boa conexão por WiFi para uma Consulta por Vídeo de sucesso. Dados celulares podem funcionar, se necessário, mas não são recomendados para uma conexão estável com o seu profissional de saúde.

O Teste de Conexão da Consulta por Vídeo do Mend (<https://portal.mendfamily.com/test>) confere a força geral da conexão.

Para uma análise mais detalhada das suas velocidades de upload e download, você pode usar o [speedtest.net](https://www.speedtest.net) ou o [Google Speed Test](https://www.google.com/speed/).

As sessões de vídeo podem consumir uma velocidade de upload constante de 1,1 Mbps e de download de 1,1 Mbps para cada participante do vídeo. Conexões mais lentas (de cerca de 300 Kbps) podem funcionar, mas não são ideais.

Precisa de ajuda?

Use o recurso de chat **Preciso de ajuda**  dentro do Mend.

Ainda está com dificuldade? Contate o consultório do seu profissional de saúde ou ligue para a Linha Direta da Gestão de Informações de Saúde (HIM) do MyCHArt no (617) 381-7266 para obter mais ajuda.





Patient User Guide

Requisitos de dispositivos para desktop ou notebook



Hardware

A maioria dos computadores mais novos vem equipada com um microfone integrado e uma câmera frontal.

Se o seu não os possui, você pode usar uma webcam externa. Algumas delas também incluem microfones, assim como alguns headsets ou fones de ouvido, portanto talvez você não precise adquirir e configurar um microfone separado. Se estiver em dúvida, consulte os ajustes ou instruções de configuração do seu dispositivo.

A maioria dos computadores mais novos também inclui um processador Intel Core i5 ou superior e 8 GB de RAM ou mais. Se estiver em dúvida, verifique as especificações do seu dispositivo:

Computador Windows: pressione o botão Iniciar > Configurações > Sistema > **Sobre**

Computador Mac: pressione o ícone da maçã no canto superior esquerdo da tela e selecione "**Sobre este Mac**".

Você também pode verificar seu uso da CPU e da memória para conferir se o seu computador tem os recursos para se conectar com sucesso à sua consulta por vídeo. O ideal é que o uso da CPU e da memória fiquem abaixo de 50%.

Computador Windows: pressione Ctrl+ Alt + Delete e analise o **Gerenciador de Tarefas**.

Computador Mac: use a Busca Spotlight para localizar o **Monitor de Atividades**.

Precisa de ajuda?

Use o recurso de chat **Preciso de ajuda**  dentro do Mend.

Ainda está com dificuldade? Contate o consultório do seu profissional de saúde ou ligue para a Linha Direta da Gestão de Informações de Saúde (HIM) do MyCHArt no (617) 381-7266 para obter mais ajuda.





Patient User Guide

Requisitos de dispositivo para desktop ou notebook (continuação):

Sistema operacional

Computador Windows: Windows 7, 8.1 ou 10

Computador Mac: OS X ou macOS

Navegador web

Para a melhor experiência em um computador desktop ou notebook, recomendamos a versão mais recente do **Google Chrome**.



Caso não tenha o Google Chrome no seu computador [baixe-o aqui](#).

Se não souber se tem a versão mais recente instalada, [veja este recurso externo](#).

Você também pode usar a versão mais recente destes navegadores:

Mozilla Firefox

Microsoft Edge

Safari (apenas em Macs)


[Este recurso externo](#) reuniu instruções para atualizar navegadores web diferentes caso você não saiba se tem a versão mais recente instalada.

Observação: o Internet Explorer não é mais um navegador aceito para Consultas por Vídeo do Mend.

Informamos que todas essas especificações são recomendadas, mas, se o seu desktop ou notebook não satisfizer essas especificações, é possível que o Mend funcione mesmo assim!

Para ajudar a melhorar o desempenho, convém desligar outros programas ou reiniciar seu computador logo antes da teleconsulta.

Precisa de ajuda?

Use o recurso de chat **Preciso de ajuda**  dentro do Mend.

Ainda está com dificuldade? Contate o consultório do seu profissional de saúde ou ligue para a Linha Direta da Gestão de Informações de Saúde (HIM) do MyCHART no (617) 381-7266 para obter mais ajuda.





Patient User Guide

Antes da sua Consulta de Televisita

Antes da sua consulta, convém preparar algumas coisas:

- **Verifique as suas notificações!**

Você deve ter recebido pelo menos uma (se não mais) notificação por e-mail ou SMS com um botão ou link para participar da sua consulta.

- **Se você recebeu um link de "Teste de conexão"** no seu e-mail ou SMS, clique nele antes! Esse processo testará a sua conexão de internet, câmera, microfone e alto-falantes no seu dispositivo que você usará na consulta.

Recomendamos usar uma boa conexão Wi-Fi, mas dados celulares também podem funcionar.


Se não tiver certeza se a sua conexão satisfaz os requisitos, clique no botão **Precisa de ajuda?** no topo de qualquer página Mend para começar um chat ao vivo com a equipe de suporte do Mend.

- **Encontre um lugar silencioso e confortável** onde possa falar com o seu profissional de saúde.

Como o Mend é baseado na web, você pode se conectar de qualquer lugar com uma conexão de internet estável.

Recomendamos escolher um lugar privativo, onde você possa fechar a porta, como um escritório ou dormitório.

Precisa de ajuda?

Use o recurso de chat **Preciso de ajuda**  dentro do Mend.

Ainda está com dificuldade? Contate o consultório do seu profissional de saúde ou ligue para a Linha Direta da Gestão de Informações de Saúde (HIM) do MyCHArt no (617) 381-7266 para obter mais ajuda.

