



Patient User Guide

Cómo instalar Google Meet en un dispositivo móvil (teléfono o tablet)

Dispositivos móviles

Android

1 Vaya a **Google Play**



2 Busque **Google Meet** y seleccione **Install**

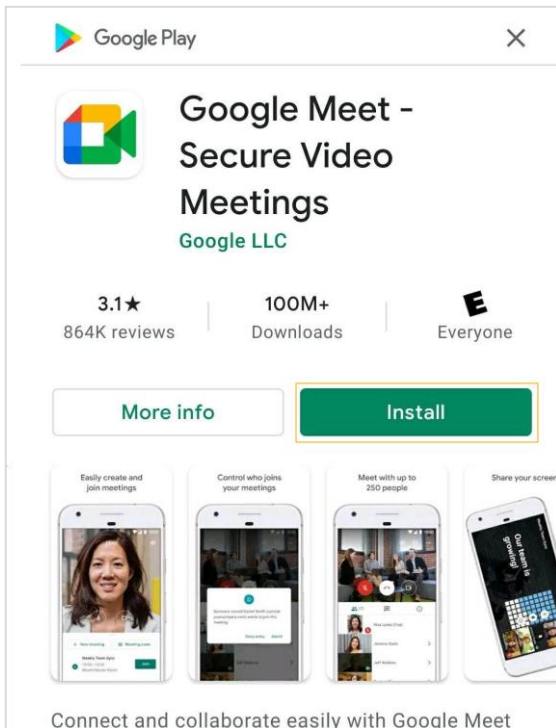
Dispositivos móviles

iOS/Apple

Vaya a la **App store**



Busque **Google Meet** y seleccione **GET**



NOTA: Para usar Google Meet debe tener una cuenta de Google. Para usuarios de Android, ya está predeterminada. Para usuarios de iOS/Apple, puede usar una cuenta de Google/Gmail existente o crear una.

¿Necesita ayuda?

Llame a Gestión de Información de Salud (HIM) al (617)394-7888, 9:00 A. M. – 5:00 P. M. ET, de lunes a viernes.



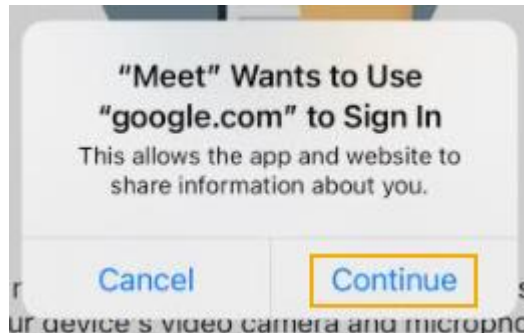
Patient User Guide

Antes de su primera visita de Telesalud

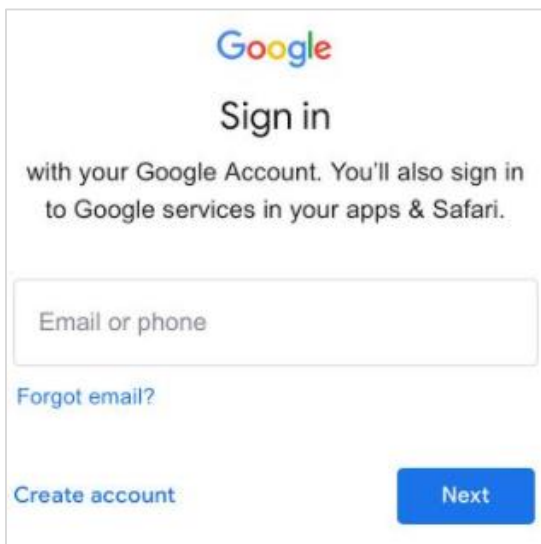
1 Busque y abra la aplicación **Google Meet** en su dispositivo móvil




2 Seleccione **Continuar** para ingresar con la cuenta de Google



3 Ingrese su correo de Google y contraseña. Si no tiene una cuenta de Google, puede hacer clic en [Create account](#)



4 Ya está en Google Meet.



¿Necesita ayuda?

Llame a Gestión de Información de Salud (HIM) al (617)394-7888, 9:00 A. M. – 5:00 P. M. ET, de lunes a viernes.