



Patient User Guide

Instalando o Google Meet em um dispositivo móvel (telefone ou tablet)

Dispositivos móveis Android

1 Localize a loja do **Google Play**



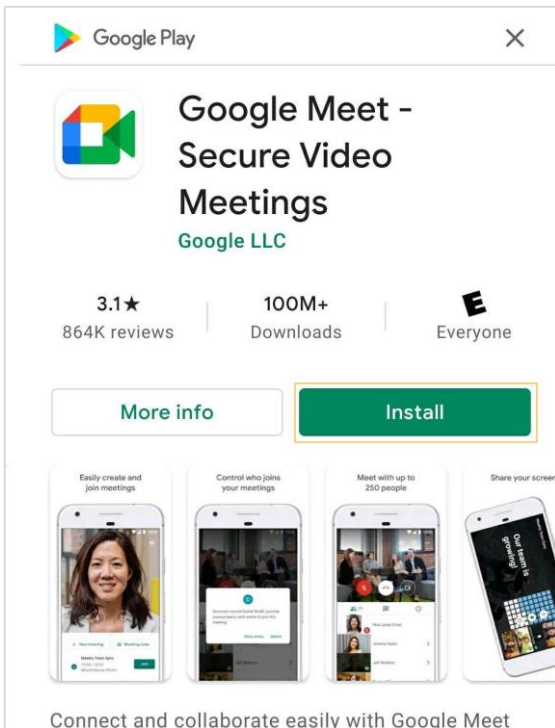
2 Pesquise por **Google Meet** e selecione **Install**

Dispositivos móveis iOS/Apple

Localize a **App Store**



Pesquise por **Google Meet** e selecione **GET**



OBSERVE: para usar o Google Meet, você precisa ter uma conta Google. Usuários do Android têm uma por padrão. Usuários de iOS/Apple podem usar uma conta Google/Gmail existente ou criar uma.

Precisa de ajuda?

Ligue para a Gestão de Informações de Saúde (HIM) no (617) 394-7888, das 9:00 às 17:00 ET, de segunda a sexta-feira



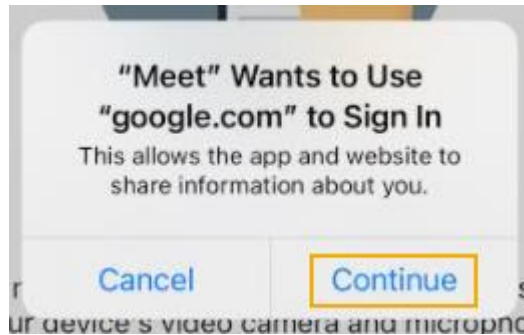
Patient User Guide

Antes de sua primeira consulta de telessaúde

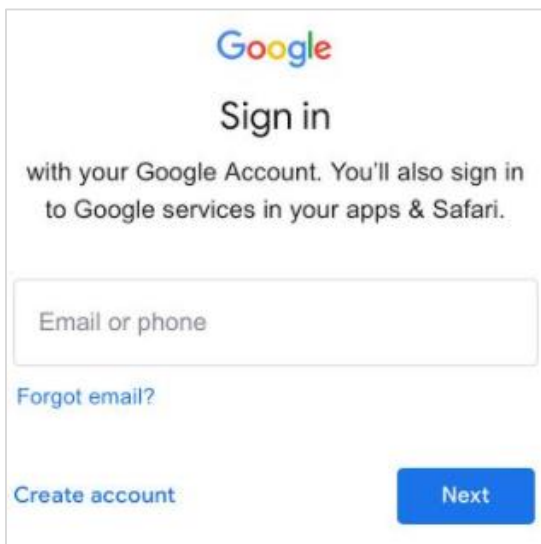
1 Localize o app **Google Meet** em seu dispositivo móvel e o abra




2 Selecione **Continuar** para entrar com uma conta Google



3 Insira seu e-mail e senha do Google. Caso não tenha uma conta Google, você pode clicar em [Create account](#)



4 Você está agora no Google Meets.



Precisa de ajuda?

Ligue para a Gestão de Informações de Saúde (HIM) no (617) 394-7888, das 9:00 às 17:00 ET, de segunda a sexta-feira