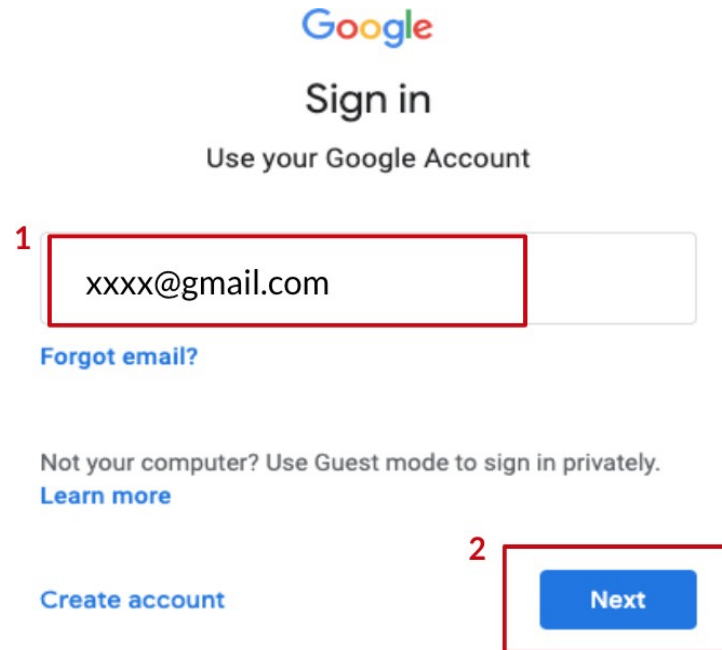


Instrucciones para unirse a las visitas de video grupales por computadora: para cuentas de GMAIL

Antes de su visita grupal:

Inicie sesión en su cuenta de Google para **cambiar la configuración de su nombre y proteger su confidencialidad**

1. Introduzca su dirección de correo electrónico
2. Haga clic en "Siguiente"



Google

Sign in

Use your Google Account

1

[Forgot email?](#)

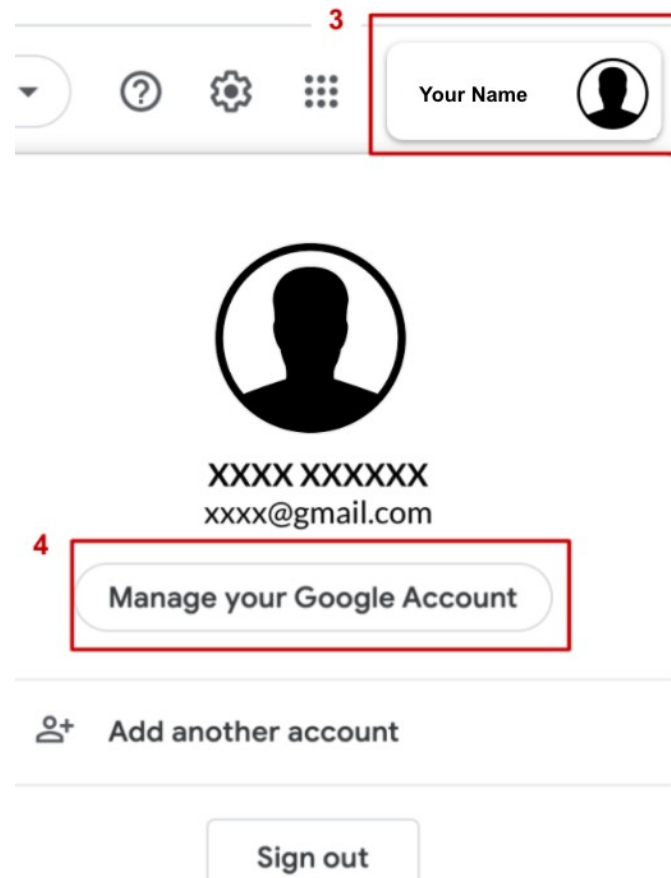
Not your computer? Use Guest mode to sign in privately.
[Learn more](#)

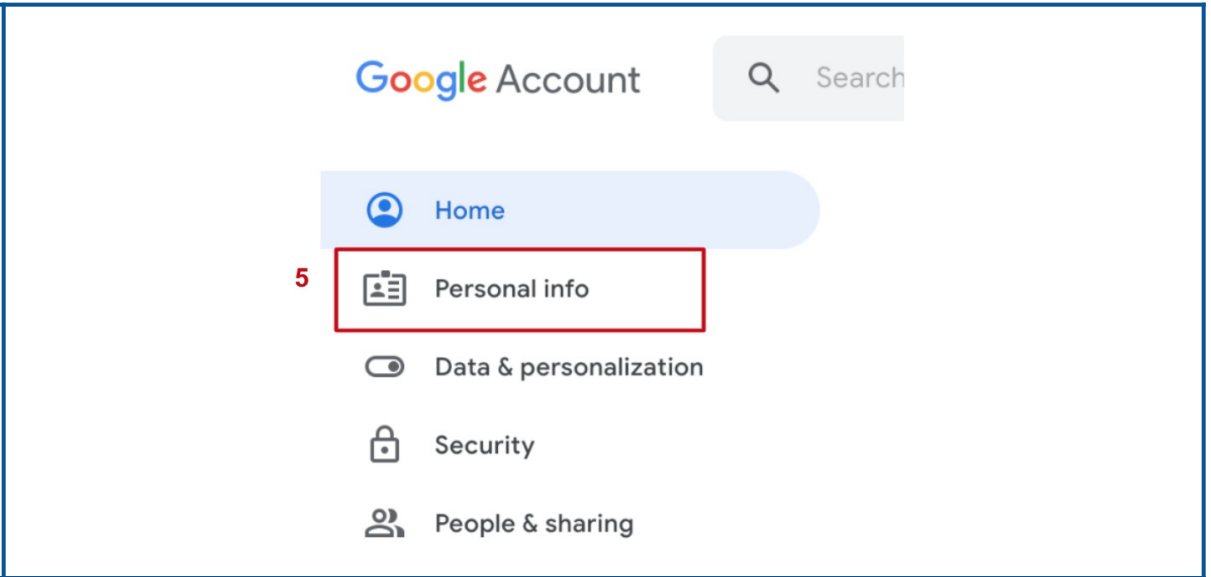
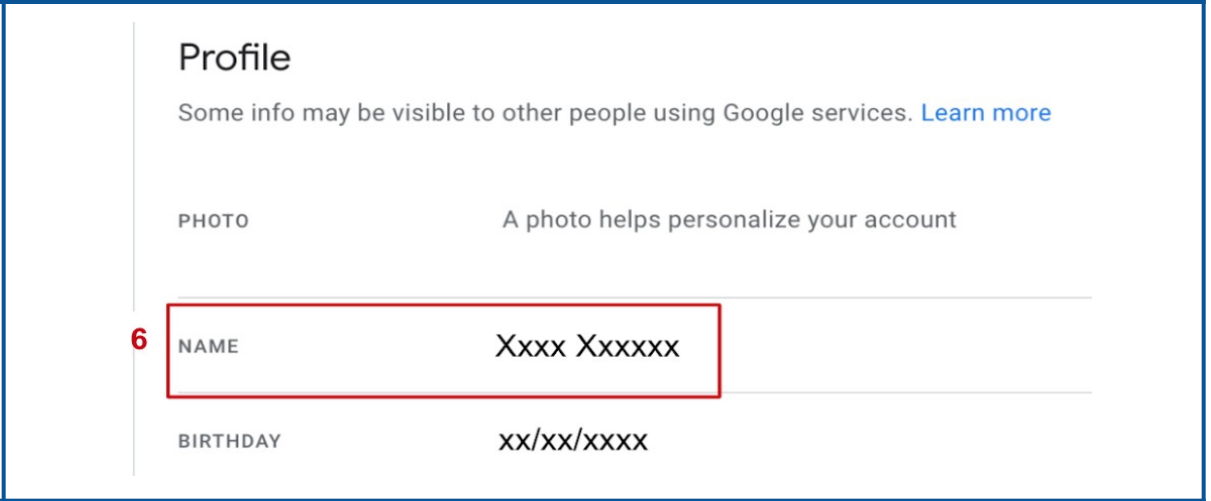
[Create account](#)

2

Ir a Configuración de la cuenta

3. Haga clic en el icono de su cuenta en la esquina superior derecha
4. Haga clic en "administrar su cuenta de Google"



<p>Ir a la página de información personal</p> <p>5. Haga clic en "información personal" en la esquina izquierda de la pantalla</p>	 <p>The screenshot shows the Google Account menu. The 'Personal info' option is highlighted with a red box and a red number '5' to its left. Other options include Home, Data & personalization, Security, and People & sharing.</p>
<p>Ir a la configuración de nombres</p> <p>6. Haga clic sobre su nombre</p>	 <p>The screenshot shows the Google Profile page. The 'NAME' field is highlighted with a red box and a red number '6' to its left. The name is displayed as 'Xxxx Xxxxxx'. Below it, the 'BIRTHDAY' field is shown as 'xx/xx/xxxx'.</p>

Cambie su nombre para proteger su privacidad


7. **Elimine su apellido, solo mantenga la última inicial** (p. Ej., Cambie John Smith por John S.)
8. Haga clic en “Guardar”

CHANGE NAME

First name

7

Who can see your name

 Anyone can see this info when they communicate with you or view content you create in Google services. [Learn more](#)

8

En el momento de su visita grupal:

Recibirá un correo electrónico del líder del grupo.

Haga clic en "unirse a la reunión"

Happening now: **Pat Mango** is inviting you to a video meeting

Pat Mango (via Google Meet) <meetings-noreply@google.com>
to me ▾



Pat Mango is inviting you to join a video meeting happening now

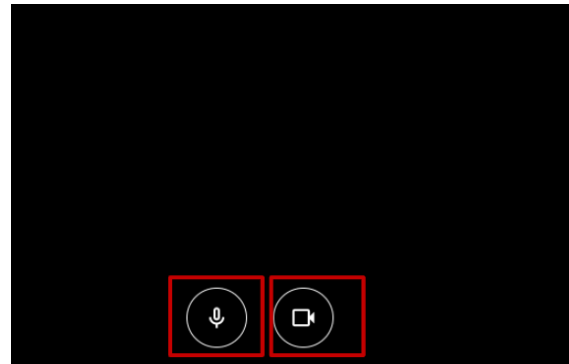


meet.google.com/bsi-uafa-jkd

Dial-in: (US) +1 615-787-8395 PIN: 459 260 003# [More numbers](#)

Prepárese para unirse a la reunión

10. Encienda / apague su cámara
11. Encienda / apague su micrófono
12. Haga clic en "unirse ahora" para ingresar a la visita grupal



Mic. Camera

Ready to join?



Other options


 Join and use a phone for audio

Ingresa a la visita grupal

13. Haga clic en los íconos en la parte inferior para silenciarse, salir de la reunión o detener el video si es necesario

Recomendaciones:

- Si no puede escuchar a los demás, verifique su volumen
- Si otras personas no pueden escucharlo, verifique que su micrófono no esté silenciado
- No se una a la reunión dos veces (habrá eco)



To mute yourself To leave meeting To stop video

 Raise hand

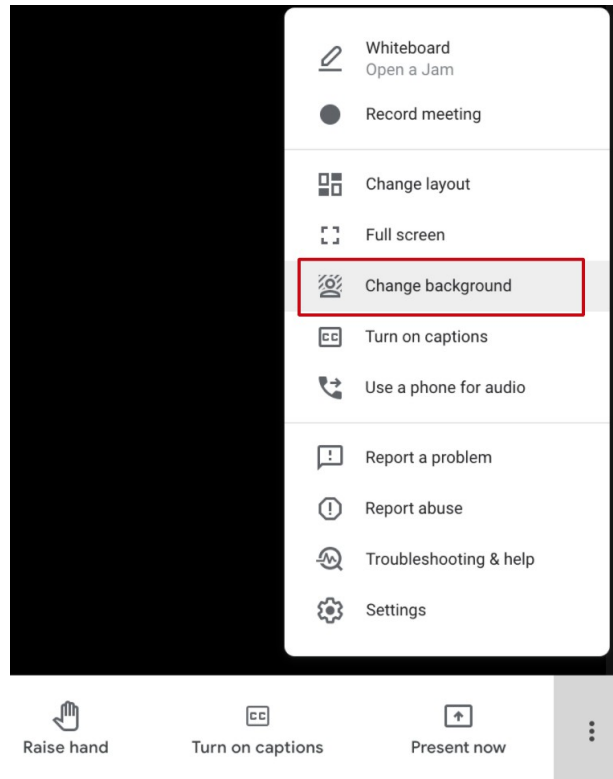
 Present now



Para cambiar su fondo (opcional)

14. Haga clic en los 3 puntos en la esquina inferior derecha para abrir su configuración
15. Haga clic en "cambiar fondo"
16. Seleccione su fondo

Nota: los efectos de fondo pueden ralentizar su computadora



Backgrounds

