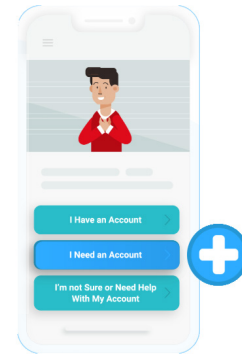


Cómo registrarse en RxLocal

Aplicación móvil

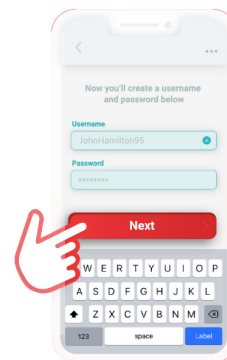
1. Seleccione “Necesito una cuenta”

Después de descargar la aplicación RxLocal, ábrala y pulse el botón “Necesito una cuenta”. Lea y acepte los Términos de Servicio.



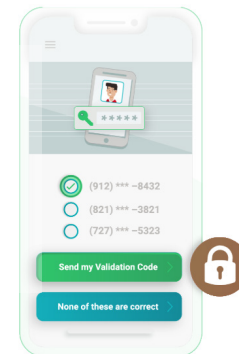
2. Ingrese su información personal

Indique su nombre, fecha de nacimiento, número de teléfono y dirección de correo electrónico en los campos correspondientes. La información que proporcione debe coincidir con la información que tiene registrada su farmacia.



3. Validación

Seleccione el número de teléfono celular donde desee recibir el código de validación e ingréselo cuando se le indique.



4. Cree su nombre de usuario y contraseña

Cree un nombre de usuario y una contraseña cuando se le indique. Su contraseña debe tener al menos 9 caracteres e incluir una letra mayúscula, una letra minúscula y un carácter especial.

Comience a usar RxLocal

