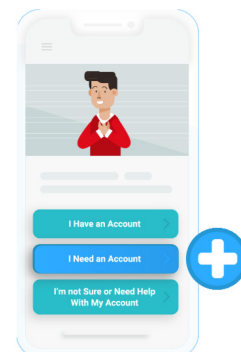


Como se Registrar no RxLocal

App de Celular

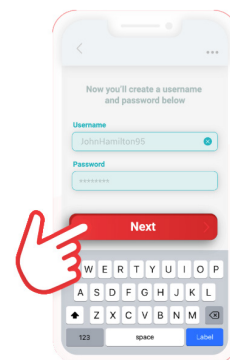
1. Selecione “Eu Preciso de uma Conta”

Após baixar o app RxLocal, abra o aplicativo e pressione o botão “Eu Preciso de uma Conta”. Leia e concorde com os Termos de Serviço.



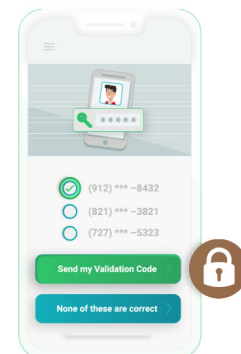
2. Insira as Informações Pessoais

Forneça seu nome, data de nascimento, número de telefone e endereço de e-mail nos campos apropriados. A informação que você fornecer deverá ser compatível com a informação presente no registro da sua farmácia.



3. Validação

Selecione o número de celular para o qual você gostaria que seu código de validação fosse enviado, e insira quando for solicitado.



4. Criar um Nome de Usuário e Senha

Crie um nome de usuário e senha quando for solicitado. Sua senha deverá ter pelo menos 9 caracteres e incluir uma letra maiúscula, uma letra minúscula, e um caractere que não seja uma letra.

Comece a usar o RxLocal

